

# 1. Schritt

The screenshot shows the BLAK website homepage. At the top left is the BLAK logo with the text 'Bayerische Landesapothekerkammer'. Navigation links include 'Apotheker und Team', 'Studenten und PhiP', and 'Presse'. A search bar is located at the top right. Below the navigation, there are three tabs: 'Apotheker und Team', '>> Kammerwahl 2018', and '>> eLearning Onlinekurs'. The main content area features a photo of three people in white coats and a list of resources for pharmacists and their teams, such as 'Materialien zum Apothekenbetrieb' and 'AMK-Meldungen'. A button labeled 'Für Apotheker und Team' is positioned below the list. To the right, there is a 'News' section with links to 'Kunden-Information zum EuGH-Urteil' and 'Informationen zur EuGH-Entscheidung'. Below the news is an 'Anmelden' (Login) form with fields for 'Benutzername' and 'Passwort', an 'Angemeldet bleiben' checkbox, and an 'Anmelden' button. A red arrow points from the text box below to a link that says 'Zum LOGIN Fortbildung / Online-Konto'. At the bottom right, there is a section for 'Apotheken- und Notdienstsuche' with a search box for 'PLZ oder Ort eingeben' and a 'suchen' button.

Bitte melden Sie sich ausschließlich über das Online-Konto zu unseren Fort- und Weiterbildungsveranstaltungen an. Aus organisatorischen Gründen können Fax- und E-Mail-Anmeldungen sowie telefonische Anmeldungen nicht mehr berücksichtigt werden. So funktioniert es: Kammer-Homepage [www.blak.de](http://www.blak.de) aufrufen und auf der Startseite den Link "Zum LOGIN Fortbildung / Online-Konto" anklicken

## 2. Schritt



Bayerische Landesapothekerkammer

neues Passwort anfordern

Ihr Login

Passwort

Anmelden

### Mein Online-Konto beantragen

Wenn Sie eine Fortbildungsveranstaltung bei der BLAK buchen möchten, benötigen Sie dafür ein Online-Konto. Dieses Konto müssen Sie online **einmalig** bei der BLAK beantragen. Im Online-Konto werden Ihre persönlichen Daten, wie Name, Anschrift und Bankverbindung gespeichert. Zudem erhalten Sie einen Überblick über die von Ihnen gebuchten Veranstaltungen. Sie können ein Online-Konto für Sie persönlich oder — als Apothekenleiter — für Ihr Apotheken-Team beantragen.

- Online-Konto für Privatpersonen = [www.blak.de/online-konto-einzelperson.html](http://www.blak.de/online-konto-einzelperson.html)
- Online-Konto für Apotheken-Teams = [www.blak.de/online-konto-firma.html](http://www.blak.de/online-konto-firma.html)

### Sie haben bereits einen Login?

Falls Sie bereits einen Online-Konto-Login haben, können Sie sich hier einloggen. Benutzername und Passwort eingeben und auf „Anmelden“ klicken.

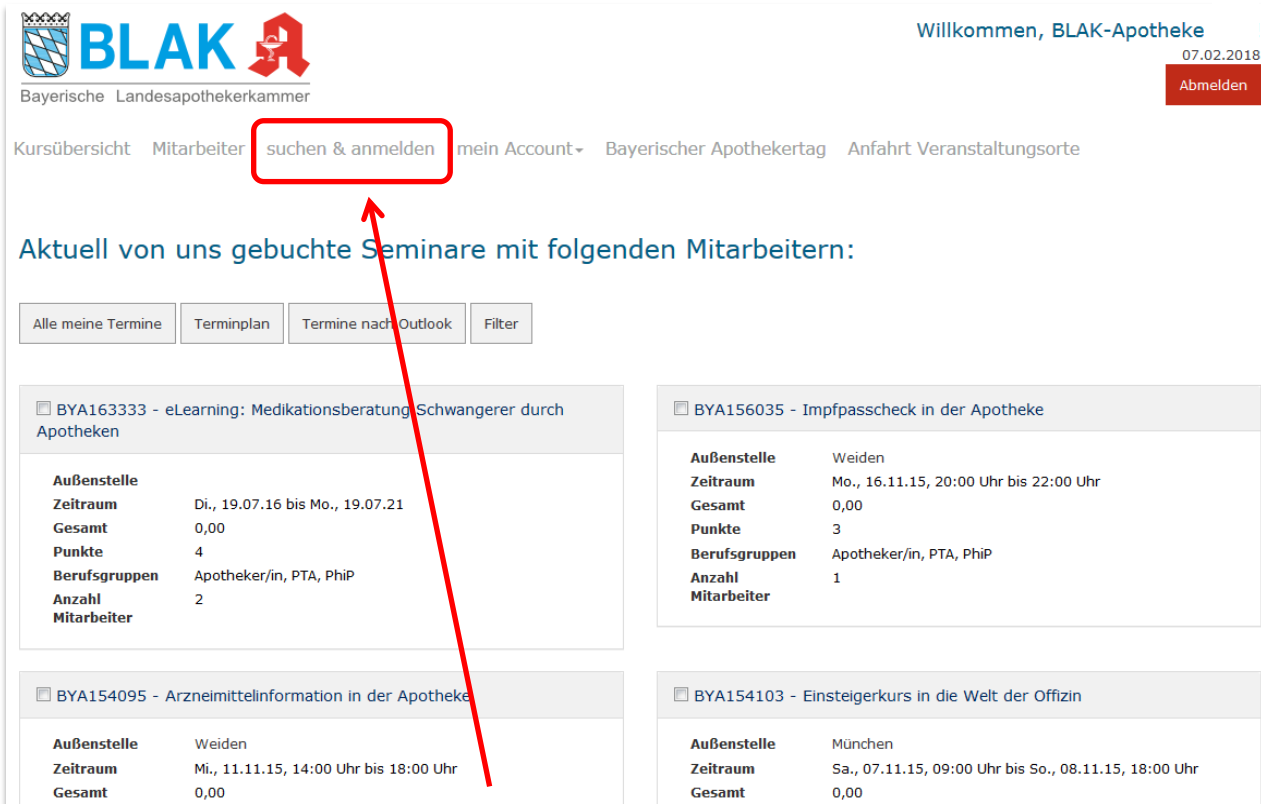
### Sie haben noch keinen Login?

Wenn Sie noch keinen Online-Konto-Login besitzen, können Sie ihn **hier kostenlos beantragen** und sich anschließend mit Ihren neuen Benutzerdaten einloggen.

-> **Online-Konto für Privatpersonen** = Anmeldung erfolgt personenbezogen, es können keine anderen Personen über dieses Online-Konto angemeldet werden.

-> **Online-Konto für Apotheken-Teams** = es können gleichzeitig mehrere Personen angemeldet werden.

## 3. Schritt



BLAK Bayerische Landesapothekerkammer

Willkommen, BLAK-Apotheke 07.02.2018 [Abmelden](#)

[Kursübersicht](#) [Mitarbeiter](#) **suchen & anmelden** [mein Account](#) [Bayerischer Apothekertag](#) [Anfahrt Veranstaltungsorte](#)

Aktuell von uns gebuchte Seminare mit folgenden Mitarbeitern:

[Alle meine Termine](#) [Terminplan](#) [Termine nach Outlook](#) [Filter](#)

BYA163333 - eLearning: Medikationsberatung Schwangerer durch Apotheken	
<b>Außenstelle</b>	
<b>Zeitraum</b>	Di., 19.07.16 bis Mo., 19.07.21
<b>Gesamt</b>	0,00
<b>Punkte</b>	4
<b>Berufsgruppen</b>	Apotheker/in, PTA, PhIP
<b>Anzahl Mitarbeiter</b>	2



BYA156035 - Impfpasscheck in der Apotheke	
<b>Außenstelle</b>	Weiden
<b>Zeitraum</b>	Mo., 16.11.15, 20:00 Uhr bis 22:00 Uhr
<b>Gesamt</b>	0,00
<b>Punkte</b>	3
<b>Berufsgruppen</b>	Apotheker/in, PTA, PhIP
<b>Anzahl Mitarbeiter</b>	1

BYA154095 - Arzneimittelinformation in der Apotheke	
<b>Außenstelle</b>	Weiden
<b>Zeitraum</b>	Mi., 11.11.15, 14:00 Uhr bis 18:00 Uhr
<b>Gesamt</b>	0,00

BYA154103 - Einsteigerkurs in die Welt der Offizin	
<b>Außenstelle</b>	München
<b>Zeitraum</b>	Sa., 07.11.15, 09:00 Uhr bis So., 08.11.15, 18:00 Uhr
<b>Gesamt</b>	0,00

Zur Kursauswahl gelangen Sie, indem Sie auf „suchen & anmelden“ klicken

## 4. Schritt

 **BLAK**   
Bayerische Landesapothekerkammer

Willkommen, BLAK-Apotheke  
07.02.2018  
[Abmelden](#)

[Kursübersicht](#) [Mitarbeiter](#) [suchen & anmelden](#) [mein Account](#) [Bayerischer Apothekertag](#) [Anfahrt Veranstaltungsorte](#)

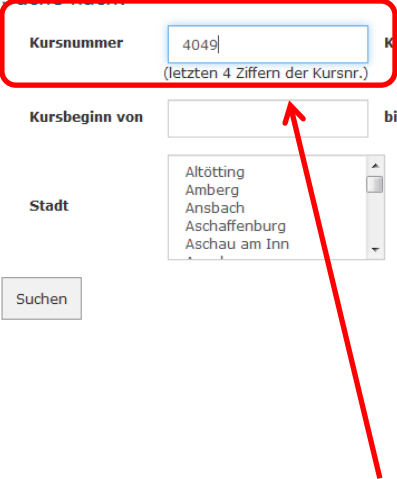
**Suchen und anmelden:**

Suche nach:

**Kursnummer**  **Kurstitel**   
(letzten 4 Ziffern der Kursnr.)

**Kursbeginn von**  **bis**

**Stadt**  
Altötting  
Amberg  
Ansbach  
Aschaffenburg  
Aschau am Inn



Die letzten vier Ziffern der  
Kursnummer eingeben

## 5. Schritt

The screenshot shows the BLAK-Apotheke website interface. At the top left is the BLAK logo (Bayerische Landesapothekerkammer). At the top right, it says 'Willkommen, BLAK-Apotheke' with the date '07.02.2018' and an 'Abmelden' button. Below the header, there are navigation links: 'Kursübersicht', 'Mitarbeiter', 'suchen & anmelden', 'mein Account-', 'Bayerischer Apothekertag', and 'Anfahrt Veranstaltungsorte'. The main heading is 'neue Anmeldung - Seminarübersicht'. Below this are buttons for 'Filter', 'leeren', and 'Zurück zur Kurssuche'. A table lists seminar details for 'BYA184049 - Therapietreue':

<b>Außenstelle</b>	Aschaffenburg
<b>Zeitraum</b>	Sa., 10.03.18, 09:00 Uhr bis 16:00 Uhr
<b>Gebühr</b>	50,00
<b>Anmeldestand</b>	Plätze frei
<b>Berufsgruppen</b>	Apotheker/in, PhiP

Below the table is a blue 'Anmelden' button, which is highlighted with a red box. A red arrow points from the bottom of the box to the button. At the bottom left, there is a pagination control showing '< 1 >'. At the bottom of the page, there is a large blue box with white text: 'Zur Bestätigung der Kursauswahl auf „Anmelden“ klicken'.

Zur Bestätigung der Kursauswahl  
auf „Anmelden“ klicken

## 6. Schritt

Betrifft nur Anmeldungen von Firmen (= Apotheken)!

BLAK Bayerische Landesapothekerkammer

Willkommen, BLAK-Apotheke 08.02.2018 Abmelden

Kursübersicht Mitarbeiter suchen & anmelden mein Account Bayerischer Apothekertag Anfahrt Veranstaltungsorte

### Anmeldung zum Seminar BYA184049: Therapietreue

Freie Plätze im Seminar:	29	Seminargebühr je Mitarbeiter:	50,00
Anzahl Ihrer anzumeldenden Mitarbeiter:		Voraussichtliche Gesamtgebühr:	0,00

Teilnehmerauswahl neuer Teilnehmer

jetzt anmelden Zurück zur Übersicht

**ACHTUNG: Die Auswahlfelder Teilnehmerauswahl und neuer Teilnehmer betreffen nur Anmeldungen von Firmen (=Apotheken)!**

## 7. Schritt

Willkommen, BLAK-Apotheker

Kursübersicht Mitarbeiter suchen & anmelden mein Account Bayerischer Apothekertag Anfahrt Veranstaltungsorte

### Anmeldung zum Seminar BYA184049: Therapietreue

Freie Plätze im Seminar:  
Anzahl Ihrer anzumeldenden Mitarbeiter

Teilnehmerauswahl

Titel	Nachname	Berufgruppe
1. ohne	Winter	Apotheker/in

#### Anmeldung bestätigen

Hiermit melden Sie Ihren Mitarbeiter verbindlich zum folgenden Kurs an:

Nr.: BYA184049

Titel: Therapietreue - Der Patient im Spannungsfeld zwischen Wissen, Können und Wollen

Zeitraum: Sa., 10.03.18, 09:00 Uhr bis 16:00 Uhr

Mitarbeiter: 1

Gebühr: 50,00 €

Ich erkläre mich mit den Allgemeinen Geschäftsbedingungen einverstanden. \*

Hiermit ermächtige ich die Bayerische Landesapothekerkammer vom angegebenen Konto IBAN: \*\*\*\*\*999 den Betrag einzuziehen und erteile hiermit das SEPA-Lastschriftmandat.

ggf. abweichende Kontodaten angeben

Häkchen bei „Ich erkläre mich mit den AGB einverstanden.“ setzen

Bankverbindung/IBAN prüfen

ggf. abweichende Bankverbindung eingeben

auf „Kostenpflichtig anmelden“ klicken

-> Nach dem Absenden erhalten Sie sofort eine automatische **Sendebestätigung** an die hinterlegte E-Mail-Adresse.

-> Nach abschließender Bearbeitung durch die Fortbildungs- bzw. Weiterbildungsabteilung wird Ihnen zeitnah (Mo - Fr) per E-Mail eine **Anmeldebestätigung oder Absage (Warteliste)** gesendet.

## Ihre Vorteile

- Bei einer neuen Buchung müssen Sie Ihre persönlichen Daten nicht jedes Mal neu eingeben.
- Sie können Ihre Daten selbstständig aktualisieren und ändern.
- Sie behalten den Überblick über den Stand Ihrer Fortbildungspunkte, Ihrer Anmeldungen und Stornierungen.
- Als Apothekenleiterin und Apothekenleiter können Sie ein Firmenkonto für Ihr gesamtes Team anlegen.

Die Anmeldung über Ihr persönliches Online-Konto ist komfortabel und bietet Ihnen zudem eine aktuelle Übersicht Ihrer gebuchten bzw. besuchten Veranstaltungen sowie Ihrer bereits erworbenen Fortbildungspunkte.

Dieses Merkblatt und weitere Informationen finden Sie auf der Kammer-Homepage unter [www.blak.de](http://www.blak.de) > Apotheker und Team > Fortbildung